

Einsender:

Lieferadresse:

Besteller:

Telefon:

Fax:

E-Mail:

Institut für Pathologie




Ärztlicher Direktor
Prof. Dr. Guido Sauter

Martinistr. 52
20246 Hamburg

Fragen zu Proben- & Versandmaterial:
Nadine Czauderna
Telefon 040 7410-51655

**Wichtig für
Rückfragen!**

Bitte per Fax an 040 7410-59463

| Artikel | Anzahl | Abbildung |
|---|--------|--|
| Probengefäße | | |
| 1 Probengefäß 30 mL, mit Formalin, in Schutzgefäß | | 1  |
| 2 Probengefäß 20 mL, mit Formalin, in Schutzgefäß | | 2  |
| 3 Probengefäß 2 x 6 mL, mit Formalin, in Schutzgefäß | | 3  |
| 4 Schraubdose 2.000 mL, mit Deckel und Dichtung | | 4-7  |
| 5 Schraubdose 1.250 mL, mit Deckel und Dichtung | |  |
| 6 Schraubdose 500 mL, mit Deckel und Dichtung | |  |
| 7 Schraubdose 250 mL, mit Deckel und Dichtung | |  |
| 8 Objektträger-Versandgefäß, mit Schraubverschluss | | 8  |
| 9 Objektträger-Versandgefäß, flach, mit Deckel | | 9  |
| 10 Probengefäß 50 mL für zytologische Proben | | 10  |
| 11 Probengefäß 15 mL für zytologische Proben | | 11  |
| 12 Fixationsspray für zytologische Proben | | 12  |
| 13 Probengefäß Dünnschichtzytologie „SurePath“ mit Fixans | | 13  |
| Formulare / Untersuchungsaufträge | | |
| 14 Allgemein (Histologie / Zytologie / Molekularpathologie) | | 14  |
| 15 Osteopathologie – Prothetik / Tumor | | 15  |
| 16 Osteopathologie – Metabolische Erkrankungen | | 16  |
| 17 Mammapathologie | | 17  |
| 18 Leber | | 18  |
| Bestellung Probenahme- und Versandmaterial | | |
| Proben-Versandtaschen | | |
| 19 C5, 162 x 229 | | 19  |
| 20 C4, 229 x 324 | | 20  |