

Docata-FAQ | Antrag auf Zulassung zum Promotionsverfahren

Docata-Anleitung | Elektronische Antragstellung mit Docata

Antrag auf Zulassung zum Promotionsverfahren im PhD-Programm für Mediziner:innen

Übersicht

Vorbereitung		Online-Antragstellung	
			
<u>Dokumente in digitaler Form vorbereiten:</u>		<u>Spezifische Fragen mit der Betreuung klären:</u>	<u>Docata-Registrierung:</u>
<ul style="list-style-type: none"> • Betreuungsvereinbarung (PDF-Formular) • Projektskizze / Exposé (PDF-Formular) • Tabellarischer Lebenslauf inkl. Publikationsliste • Promotionsurkunde • Nachweis über Erstautorenpublikation • Nachweise: 3. Staatsexamen bzw. 1. Staatsexamen. 		<ul style="list-style-type: none"> • Art der Promotion: Institutionelle Kooperation? • Promotionsform: zusätzliche Teilnahme an einem strukt. Promotionsprogramm (z.B. Graduiertenkolleg) • Mitglieder des Thesis-Komitees • Art der Dissertation: Monografie oder kumulative Dissertation 	<ul style="list-style-type: none"> • Vorheriges/laufendes Medizin-Studium an Universität Hamburg (UHH: Bitte nutzen Sie Ihre persönliche STiNE-Kennung (B-Kennung) für die Registrierung in Docata • Registrierung in Docata: Nutzerkonto erstellen und Passwort setzen
		<u>Docata-Antragstellung Online-Antrag stellen:</u>	
		<ul style="list-style-type: none"> • Anmeldung mit dem Nutzerkonto in Docata und Online-Antrag ausfüllen • Vorschau zum Antrag nutzen, um die Richtigkeit und Vollständigkeit der Daten zu prüfen oder offene Fragen zu klären. 	

Bitte beachten Sie:

- Docata ist **keine** Bewerbungsplattform. Bitte registrieren Sie sich erst in Docata, wenn Sie bereits eine Zusage einer zur betreuungsberechtigten Person an der Medizinischen Fakultät eingeholt haben (siehe § 6 Promotionsordnung). **Betreuungsberechtigte Personen** sind: Hochschullehrerinnen oder Hochschullehrer oder habilitierte Mitglieder der Medizinischen Fakultät. Eine Mitgliedschaft zur Med. Fakultät liegt nur dann vor, wenn die Person am UKE hauptberuflich (mindestens 50 %) beschäftigt ist (siehe § 2 Satzung der Medizinischen Fakultät des UKE).
- Falls Sie auf der Suche nach einem Promotionsprojekt und/oder einer/einem passenden Betreuer:in sind, finden Sie weitere Informationen auf den [Karriere-Seiten](#) des Universitätsklinikums Hamburg-Eppendorfs

Vorbereitung für die Online-Antragstellung:

- I. Für die Online-Antragstellung müssen Sie die folgenden Dokumente in digitaler Form (PDF) vorbereiten, damit Sie diese im Verlauf hochladen und die erforderlichen Angaben tätigen können:
- ☐ **Betreuungsvereinbarung** (PDF-Formular) – ausgefüllt und vollständig unterschrieben mit Originalunterschriften
 - ☐ **Projektskizze / Exposé** (PDF-Formular) – ausgefüllt und vollständig unterschrieben mit Originalunterschrift
 - ☐ **Tabellarischer Lebenslauf**
 - ☐ **Promotionsurkunde** bzw. Nachweis über die Einreichung der Dissertation
 - ☐ **Nachweis über Erstautorenpublikation**
 - ☐ **Nachweise Studium:** 3. Staatsexamen bzw. 1. Staatsexamen. Bei Abschlüssen aus Nicht-EU-Staaten müssen die Dokumente in Originalsprache und in englischer Übersetzung vorliegen.

Die PDF-Dateien müssen in möglichst kleiner Dateigröße vorliegen. Bei Scans achten Sie bitte auf eine ausreichende Lesbarkeit.

- II. Bitte klären Sie vor Online-Antragstellung folgende spezifischen Themen mit Ihrer Betreuung:
- ☐ **Art der Promotion:** Werden Sie eine Promotion im Rahmen einer Kooperation durchführen?
Hinweis: Eine Kooperation liegt nur dann vor, wenn es sich um eine institutionelle Kooperation handelt, das heißt, dass der Kooperation ein Vertrag oder eine Vereinbarung zugrunde liegt.
 - ☐ **Promotionsform:** Werden Sie neben dem PhD-Programm Medizin an einen weiteren eines strukturierten Promotionsprogramms teilnehmen?
Beispiel: Teilnahme an einem Graduiertenkolleg innerhalb eines Sonderforschungsbereichs.
Hinweis: In Docata finden Sie eine Auswahlliste mit allen aktuell angebotenen strukturierten Promotionsprogrammen.
 - ☐ **Art der Dissertation:** Möchten Sie eine Dissertation in Form eine Monografie verfassen oder streben Sie eine kumulative Dissertation an?
 - ☐ **Arbeitsverhältnis mit dem UKE:** Liegt zum Zeitpunkt der Antragstellung ein Arbeitsverhältnis mit dem UKE vor oder erhalten Sie ein Stipendium?

- III. Lesen Sie sich bitte vor Antragstellung sorgfältig die folgenden Dokumente durch:

- ☐ [Promotionsordnung](#)
- ☐ [Satzung zur Sicherung Guter wissenschaftlicher Praxis und zur Vermeidung wissenschaftlichen Fehlverhaltens an der Universität Hamburg](#)

Sie müssen gemäß o.g. Promotionsordnung im Rahmen der Antragstellung auf Zulassung (hier über Docata) erklären, dass Ihnen die Promotionsordnung und die Satzung bekannt sind.

Docata-Registrierung:

Die Registrierung und die Erstellung eines Docata-Nutzerkontos erfolgt auf [dieser Webseite](#). Um mit Docata einen Antrag auf Zulassung zur Promotion zu stellen, müssen Sie sich registrieren.

1. **STiNE-Kennung:** Wenn Sie an der Universität Hamburg immatrikuliert waren (z.B. Master-Studium), melden Sie sich bitte mit Ihrer STiNE-Kennung (B-Kennung) in Docata an.
Falls Sie Ihr Passwort oder Ihre STiNE-Kennung vergessen haben, finden Sie hier Hilfe.

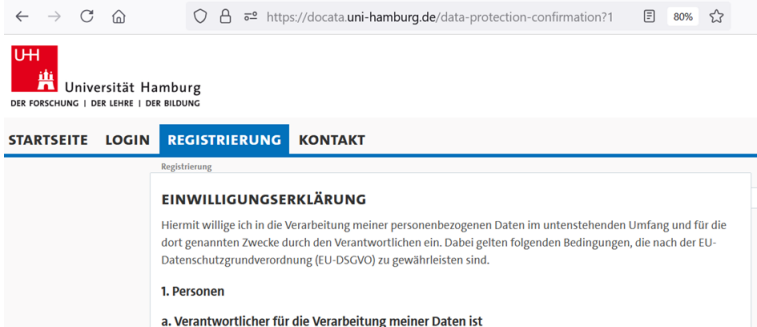
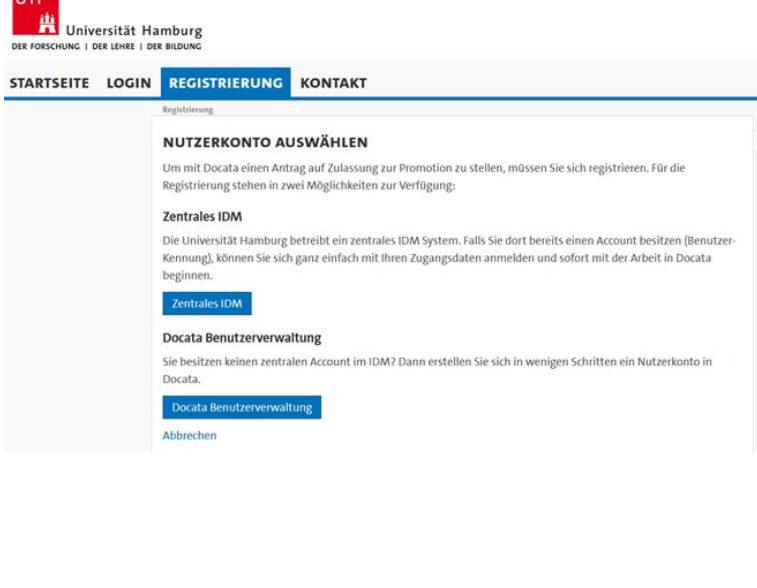


Bitte beachten Sie, dass alle Docata-Benachrichtigungen an Ihr [UHH-E-Mail Postfach](#) (vorname.nachname@studium.uni-hamburg.de) geschickt werden.



2. **Keine STiNE-Kennung oder B-Kennung:** Erstellen Sie bitte ein Nutzerkonto in Docata. Die Angaben zur Person (z.B. Vorname(n), Nachname, Geburtsdatum, Geburtsort), die Sie bei der Registrierung eintragen müssen den Angaben Ihres Identifikationsdokuments (z.B. Ausweis, Pass, Visum) entsprechen.

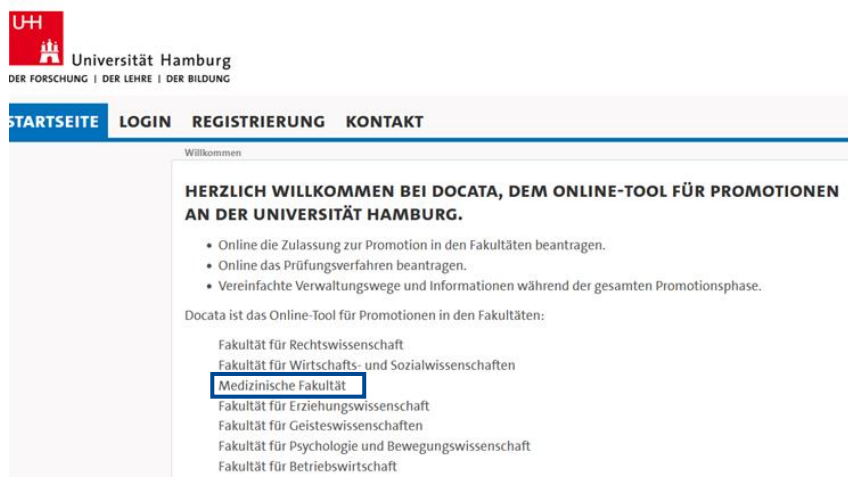
Nach der Registrierung Ihres Docata-Accounts erhalten Sie eine E-Mail mit einem Link. Checken Sie daher Ihre E-Mail gleich nach der abgeschlossenen Registrierung. Klicken Sie dann auf den Link und setzen ein Passwort für Ihr Nutzerkonto ein. Im Anschluss können Sie sich einloggen und mit der Ausfüllung Ihres Antrags auf Zulassung zum Promotionsverfahren starten.

 <p>The screenshot shows the 'Einwilligungserklärung' (Consent Declaration) page in the Docata system. The header includes the University of Hamburg logo and navigation links: STARTSEITE, LOGIN, REGISTRIERUNG, and KONTAKT. The main content area is titled 'EINWILLIGUNGSERKLÄRUNG' and contains text about data processing and consent. A section titled '1. Personen' is visible, with a sub-section 'a. Verantwortlicher für die Verarbeitung meiner Daten ist'.</p>	<p>Abschnitt: Registrierung / Einwilligungserklärung</p> <p>Eine Registrierung ist nur notwendig, wenn Sie einen Antrag auf Zulassung zur Promotion stellen.</p> <p>Stimmen Sie der Einwilligungserklärung zu.</p>
 <p>The screenshot shows the 'NUTZERKONTO AUSWÄHLEN' (Select User Account) page. It explains that users must register to use Docata and offers two options: 'Zentrales IDM' (Central IDM) and 'Docata Benutzerverwaltung' (Docata User Management). The 'Zentrales IDM' option is highlighted with a blue button. Below it, the 'Docata Benutzerverwaltung' option is also highlighted with a blue button. A link to 'Abbrechen' (Cancel) is at the bottom.</p>	<p>Abschnitt: Registrierung / Nutzerkonto auswählen</p> <p>Waren Sie an der Uni Hamburg immatrikuliert?</p> <ul style="list-style-type: none"> Dann wählen Sie bitte „Zentrales IDM“ und geben Ihren STiNE Benutzernamen (= B-Kennung) und das dazugehörige Passwort für die Registrierung in Docata ein. <p>Sie sind nicht an der Universität Hamburg immatrikuliert?</p> <ul style="list-style-type: none"> Dann wählen Sie bitte „Docata Benutzerverwaltung“ und geben Ihre persönlichen Daten für die Registrierung ein. Die Angaben zur Person (z.B. Vorname(n), Nachname, Geburtsdatum, Geburtsort), die Sie bei der Registrierung eintragen müssen den Angaben Ihres Identifikationsdokuments (z.B. Ausweis, Pass, Visum) entsprechen. Sie erhalten eine E-Mail mit einem Bestätigungslink. Danach können Sie sich in Docata einloggen und den Antrag auf Zulassung stellen.

Bitte beachten Sie:

Nutzen Sie bitte diesen Link zu Docata: <https://docata.uni-hamburg.de/home>

Dies ist die richtige Webseite:



Antrag auf Zulassung zum Promotionsverfahren

Antrag auf Zulassung zum Promotionsverfahren - Persönliche Daten

[FAQ / Hilfe](#)

Die Angaben zur Person (z. B. Vorname, Nachname, Geburtsdatum, Geburtsort) müssen den Angaben Ihres Identifikationsdokumentes (z. B. Ausweis, Pass, Visum) entsprechen. Sollten einige der grau hinterlegten Felder inkorrekte Angaben enthalten, wenden Sie sich bitte an die zuständige Stelle in Ihrer Fakultät oder an docata.uhh@uni-hamburg.de.

Geschlecht* ☒ männlich ☐ weiblich ☐ divers ☐ ohne Angabe
 Bitte wählen Sie „divers“ oder „ohne Angabe“ nur dann aus, wenn diese Auswahl für Sie auch im Personenstandsregister offiziell eingetragen ist.

Titel

Titel (lang)


Vorname(n)
 Angabe gemäß Identifikationsdokument (Ausweis, Pass, Visum)

Rufname

Nachname
 Wie möchten Sie angesprochen werden?

Namenszusatz

Geburtsname

Geburtsdatum 

Geburtsort

Geburtsland

Nationalität*

Weitere Nationalität

[Abbrechen](#) [Speichern und schließen](#)

[Zurück](#) [Weiter](#)

Abschnitt: Persönliche Daten

Besitzen Sie eine 2. Staatsbürgerschaft? Dann tragen Sie diese unter ‚Weitere Nationalität‘ ein.

Antrag auf Zulassung zum Promotionsverfahren - Anschriften

[FAQ / Hilfe](#)

Bitte legen Sie mindestens eine Adresse an. In einem nächsten Schritt können Sie auch weitere Adressen anlegen.

Liste der Anschriften

[Anschrift](#)

Anschrift hinzufügen?* ☒ Ja ☐ Nein

[Abbrechen](#) [Speichern und schließen](#)

[Zurück](#) [Weiter](#)

Abschnitt: Anschriften, Telefon/E-Mail,

Geben Sie bitte Ihre private Anschrift an.

Sie können sich jederzeit in Docata einloggen und diese Daten zu ändern oder zu ergänzen.

Bitte aktualisieren Sie stets Ihre Kontaktdaten; nur so erhalten Sie wichtige Informationen während der Promotionsphase.

Wenn Sie mehrere Adressen angeben, dann legen Sie bitte Ihre Korrespondenz-Adresse fest.

Antrag auf Zulassung zum Promotionsverfahren - Korrespondenz-E-Mail-Adresse

[FAQ / Hilfe](#)

Bitte wählen Sie hier die E-Mail aus, an die E-Mails geschickt werden sollen. Vergewissern Sie sich, dass Sie die neu hinzugefügten E-Mail-Adressen verifiziert bzw. bestätigt haben.

Wenn Sie in Docata mit Ihrer B-Kennung der Universität Hamburg eingeloggt sind, dann ist Ihre Korrespondenz-E-Mail-Adresse nicht änderbar.

Korrespondenz-E-Mail-Adresse*

[Abbrechen](#) [Speichern und schließen](#)

[Zurück](#) [Weiter](#)

Antrag auf Zulassung zum Promotionsverfahren - Angaben zur Promotion

[FAQ / Hilfe](#)

Hiermit stelle ich einen Antrag auf Zulassung zum Promotionsverfahren. Die Promotionsordnungen der Universität Hamburg finden Sie [hier](#).

Fakultät/Fachrichtung*	Medizinische Fakultät (UKE)
Promotionsordnung*	Promotionsordnung für das PhD-Programm der Medizinischen Fakultät vom 22. Februa...
Promotionsfach*	PhD-Programm Medizin
Fachgebiet / Wissenschaftsgebiet	Ihr Fachgebiet / Wissenschaftsgebiet / Arbeitsbereich kann ggfs. vom Promotionsfach abweichen.
Angestrebter akademischer Titel*	Doktor der Humanbiologie

[Abbrechen](#) [Speichern und schließen](#)

[Zurück](#) [Weiter](#)

Antrag auf Zulassung zum Promotionsverfahren - Angaben zur Promotion

[FAQ / Hilfe](#)

Hiermit stelle ich einen Antrag auf Zulassung zum Promotionsverfahren. Die Promotionsordnungen der Universität Hamburg finden Sie [hier](#).

Fakultät/Fachrichtung*	Medizinische Fakultät (UKE)
Promotionsordnung*	Promotionsordnung der Medizinischen Fakultät der Universität Hamburg für Nicht-Me...
Promotionsfach*	PhD-Programm Nicht-Medizin
Fachgebiet / Wissenschaftsgebiet	Ihr Fachgebiet / Wissenschaftsgebiet / Arbeitsbereich kann ggfs. vom Promotionsfach abweichen.
Angestrebter akademischer Titel*	Doctor of Philosophy

[Abbrechen](#) [Speichern und schließen](#)

[Zurück](#) [Weiter](#)

Abschnitt: Angaben zur Promotion

Die Auswahl der Fakultät muss korrekt sein (Medizinische Fakultät).

Promotionsordnung:

- Promotionsordnung für das PhD-Programm der Medizinischen Fakultät Universität Hamburg

Promotionsfach:

- PhD-Programm Medizin

Angestrebter akademischer Titel:

- Doctor of Philosophy (PhD) oder
- Doktor der Humanbiologie oder
- Doktorin der Humanbiologie

Antrag auf Zulassung zum Promotionsverfahren - Art der Promotion

[FAQ / Hilfe](#)

Bitte geben Sie hier an, ob Sie Ihre Promotion im Rahmen einer Kooperation durchführen werden. Eine Kooperation liegt **nur dann vor**, wenn es sich um eine **institutionelle Kooperation** handelt, das heißt der Kooperation ein Vertrag oder eine Vereinbarung zugrunde liegt.

Bitte wählen Sie hier die für Ihre Promotion voraussichtlich zutreffende Art der Promotion aus:

Art der Promotion*	Bitte wählen
--------------------	--------------

[Abbrechen](#) [Speichern und schließen](#)

[Zurück](#) [Weiter](#)

Abschnitt: Art der Promotion

Promotion ohne Kooperation

Dies trifft zu, wenn Sie an einem Institut oder anderer Einrichtung der UHH forschen, auch wenn Sie ggf. einer (externen) Tätigkeit nachgehen, die nicht im Zusammenhang mit Ihrem Forschungsprojekt/Ihrer Promotion steht.

Promotion in Kooperation mit Universität in Deutschland

Darunter fallen nur Kooperationen bei denen institutionelle Vereinbarungen bzw. Verträge vorliegen.

Antrag auf Zulassung zum Promotionsverfahren - Durchführungsort der Promotion

[FAQ / Hilfe](#)

Bitte geben Sie hier den Durchführungsort Ihrer Promotion an. Wo werden Sie für Ihre Promotion **überwiegend** forschen? Sofern Sie einen anderen Durchführungsort angeben wollen oder keine institutionelle Anbindung besteht, lesen Sie bitte die FAQs / Hilfe.

Durchführungsort*	<input checked="" type="radio"/> Universität Hamburg <input type="radio"/> Externe Einrichtung
Einrichtung*	I. Medizinische Klinik und Poliklinik (Gastroenterologie mit den Sektionen Infektiologie ... I. Med Universität Hamburg Medizinische Fakultät (UKE) Zentrum für Innere Medizin I. Medizinische Klinik und Poliklinik (Gastroenterologie mit den Sektionen Infektiologie und Tropenmedizin) III. Medizinische Klinik und Poliklinik (Nephrologie/Rheumatologie mit Sektion

[Abbrechen](#) [Speichern und schließen](#)

Abschnitt: Durchführungsort der Promotion

Die Auswahlliste unter Einrichtung wird kleiner, wenn Sie einen Suchbegriff eingeben, z.B. 'I. Med' zeigt Ihnen „I. Medizinischen Klinik und Poliklinik“ an.

Sie promovieren in einer externen Einrichtung, die in der Auswahlliste fehlt? Dann wählen Sie 'Sonstiges' aus und vervollständigen die Angaben.

Antrag auf Zulassung zum Promotionsverfahren - Promotionsform [FAQ / Hilfe](#)

Teilnahme bzw. Mitgliedschaft in einer Graduiertenschule, einem Graduiertenkolleg oder einem strukturierten Promotionsprogramm.

Liste der Teilnahmen bzw. Mitgliedschaften

Programm

Möchten Sie (weitere) ☒ Ja ☐ Nein
 Teilnahmen oder
 Mitgliedschaften angeben?
 *

Abbrechen Speichern und schließen Zurück Weiter

Antrag auf Zulassung zum Promotionsverfahren - Promotionsform [FAQ / Hilfe](#)

Graduiertenprogramm* PhD-Programm Medizin
Sie können in der Auswahlliste mit einem Begriff (z.B. IMPRS oder z.B. Physik) suchen.

Zeitraum der Mitgliedschaft* von* bis

Abbrechen Speichern und schließen Zurück Weiter

Antrag auf Zulassung zum Promotionsverfahren - Betreuer:innen [FAQ / Hilfe](#)

Bitte geben Sie hier die Betreuer:innen Ihres Promotionsvorhabens an. Mit dem Link „Betreuer:in hinzufügen“ können Sie mehrere Betreuer:innen benennen. Bitte beachten Sie die Hinweise zur Betreuung in den FAQs / Hilfe und in Ihrer Promotionsordnung.

Liste der Betreuer:innen [Betreuer:in hinzufügen](#)

1. Betreuer:in [Löschen](#)

Nachname, Vorname*

Rolle*

Einrichtung*
Bei auswärtiger Betreuung bitte zusätzlich die Adresse angeben!

Telefon-Nummer
Bei auswärtiger Betreuung bitte angeben!

E-Mail*

2. Betreuer:in [Löschen](#)

Nachname, Vorname*

Rolle*

Einrichtung*
Bei auswärtiger Betreuung bitte zusätzlich die Adresse angeben!

Telefon-Nummer
Bei auswärtiger Betreuung bitte angeben!

E-Mail*

3. Betreuer:in [Löschen](#)

Nachname, Vorname*

Rolle*

Einrichtung*
Bei auswärtiger Betreuung bitte zusätzlich die Adresse angeben!

Telefon-Nummer
Bei auswärtiger Betreuung bitte angeben!

E-Mail*

Abbrechen Speichern und schließen Zurück Weiter

Abschnitt: Promotionsform

Das PhD-Programm ist ein strukturiertes Promotionsprogramm. Bitte wählen Sie daher bei Graduiertenprogramm „**PhD-Programm Medizin**“ aus.

Falls Sie daneben noch Mitglied eines Graduiertenkollegs sind, können Sie diese Mitgliedschaft zusätzlich angeben.

Falls der Beginn der Mitgliedschaft noch nicht feststeht, geben Sie den voraussichtlichen Beginn an. Sie können das Datum nach der Zulassung jederzeit aktualisieren.

Abschnitt: Betreuer:innen / Thesis-Komitee

Die Betreuung des Promotionsvorhabens erfolgt durch ein Thesis-Komitee. Das Thesis-Komitee setzt sich aus der offiziellen Betreuerin bzw. dem offiziellen Betreuer der Promotionsarbeit sowie zwei weiteren Personen zusammen.

Betreuer:in ist im Regelfall:

- Hochschullehrer:in der Med. Fakultät
- habilitiertes Mitglied der Med. Fakultät.

Eine Mitgliedschaft zur Med. Fakultät liegt vor, wenn die Person am UKE hauptberuflich (mindestens 50 %) beschäftigt ist (siehe § 2 Satzung der Medizinischen Fakultät des UKE).

Bitte fügen Sie über „Betreuer:in hinzufügen“ die beiden Mitglieder des Thesis-Komitees mit den erforderlichen Angaben hinzu.

Sonderfall: Externe Betreuer:in (§ 6 Abs. 4)

In begründeten Fällen können vom Promotionsausschuss auch Hochschullehrer:innen als Betreuer:in bestellt werden, die nicht der Fakultät angehören. Der Promotionsausschuss bestimmt in diesem Fall mindestens ein:e Hochschullehrer:in oder ein habilitiertes Mitglied der Fakultät als weiteres Mitglied des Thesis-Komitees.

Sie können einen Vorschlag für dieses 4. Mitglied (4. Betreuer:in) des Thesis-Komitees einfügen. Reichen Sie bitte einen Antrag mit der Begründung für eine externe Betreuung im Abschnitt „Dokumente“ ein.

Antrag auf Zulassung zum Promotionsverfahren - Dissertation

[FAQ / Hilfe](#)

Arbeitstitel der Dissertation*

Beginn des Promotionsprojektes*

Sprache*

Art der Dissertation

[Abbrechen](#) [Speichern und schließen](#)

[Zurück](#) [Weiter](#)

Antrag auf Zulassung zum Promotionsverfahren - Studienverlauf

[FAQ / Hilfe](#)

Bitte geben Sie nachfolgend alle Hochschulzeiten an, in denen Sie an in- und ausländischen Hochschulen für ein Studium (Promotionsstudiengänge ausgeschlossen) eingeschrieben waren. Geben Sie bitte auch Studiengänge an, die Sie (noch) nicht abgeschlossen haben.

Liste der Hochschulzeiten

Hochschule	Zeitraum	Ergebnis
Möchten Sie (weitere) Hochschulzeiten angeben?*	<input checked="" type="radio"/> Ja <input type="radio"/> Nein	

[Abbrechen](#) [Speichern und schließen](#)

[Zurück](#) [Weiter](#)

Antrag auf Zulassung zum Promotionsverfahren - Studienverlauf

[FAQ / Hilfe](#)

Bitte machen Sie hier Angaben zu Ihrem Studienverlauf. Auf der nachfolgenden Seite können Sie weitere Hochschulzeiten hinzufügen.

Angaben zur Hochschule

Absolviert an*

Land*

Hochschule*

Studienfächer Studienfach hinzufügen

Studienfach*

Entfernen

Zeitlicher Verlauf

Zeitraum*

Abschlussdatum

Ergebnis

(Angestrebter) Abschluss*

Ergebnis*

Abschlussnote

Bitte beachten Sie: am Ende des Antrages werden die Urkunden und Zeugnisse hochgeladen.

[Abbrechen](#) [Speichern und schließen](#)

[Zurück](#) [Weiter](#)

Abschnitt: Dissertation

Tragen Sie unter ‚Beginn des Promotionsprojektes‘ den tatsächlichen Beginn der Arbeit an Ihrer Dissertation ein. Dies könnte z. B. der Beginn Ihrer Stelle als wissenschaftliche Mitarbeiter:in sein.

Die Dissertation ist in deutscher, englischer oder auf Antrag in einer anderen Wissenschaftssprache abzufassen.

Abschnitt: Studienverlauf

Beginnen Sie mit Ihrem ersten Studium an einer Hochschule, egal ob Sie dieses Studium abgebrochen oder abgeschlossen haben. Tragen Sie nacheinander alle Hochschulzeiten ein.

Die Auswahllisten entsprechen den statistischen Vorgaben und sind leider sehr lang. Folgende Tipps erleichtern das Ausfüllen der Felder:

Angaben zur Hochschule

- Bei Hochschulen innerhalb Deutschlands: Tippen Sie im Feld ‚Hochschule‘ (nach ausgewähltem Land) Deutschland) zunächst den Ort ein; dadurch verkürzt sich die Auswahl auf die Hochschulen am entsprechenden Ort.
- Bei Hochschulen außerhalb Deutschlands: Wenn die Hochschulzeit an einer Hochschule außerhalb Deutschlands absolviert wurde, tragen Sie bitte die offizielle vollständige Bezeichnung der Hochschule im Feld ‚Name der Hochschule‘ und die offizielle vollständige Bezeichnung des Ortes im Feld ‚Ort‘ ein.

Angaben zu Studienfächern

- Tragen Sie im Feld ‚Studienfach‘ die Bezeichnung bzw. einen Teil der Bezeichnung Ihres Faches ein dann verkürzt sich die Auswahlliste.

Angaben zum zeitlichen Verlauf

- Geben Sie hier bitte den Beginn (im Feld ‚von‘) und das Ende (im Feld ‚bis‘) Ihrer Immatrikulationszeit an der jeweiligen Hochschule an; d.h. die Zeit, in der Sie als Studierende:r an der jeweiligen Hochschule eingeschrieben waren.

Angaben zum Ergebnis

- Tippen Sie im Feld ‚(Angestrebter) Abschluss‘ zunächst Ihren Abschluss (z. B. Staatsexamen) und die Art der Hochschule (z. B. Uni) ein und wählen dann die Art des Abschlusses
- Bitte geben Sie die Abschlussnote im Feld ‚Abschlussnote‘ genauso an, wie diese in Ihrem Abschlusszeugnis aufgeführt ist

Antrag auf Zulassung zum Promotionsverfahren - Studienverlauf

[FAQ / Hilfe](#)

Bitte machen Sie hier Angaben zu Ihrem Studienverlauf. Auf der nachfolgenden Seite können Sie weitere Hochschulzeiten hinzufügen.

Angaben zur Hochschule

Absolviert an* ☒ Universität Hamburg ☐ einer anderen Hochschule

Matrikelnummer

Studienfächer [Studienfach hinzufügen](#)

Studienfach* [Entfernen](#)

Humanmedizin (ohne Zahnmedizin)
Medizin
 Zahnmedizin
 Zahnmedizin
 Agrar-, Forst- und Ernährungswissenschaften, Veterinärmedizin

Hinweise zu den einzelnen Auswahloptionen finden Sie in den FAQs / Hilfe.

Ergebnis*

Abschlussnote

Bitte geben Sie die Abschlussnote genauso an, wie diese in Ihrem Abschlusszeugnis aufgeführt ist.

Bitte beachten Sie: am Ende des Antrages werden die Urkunden und Zeugnisse hochgeladen.

[Abbrechen](#) [Speichern und schließen](#)

[Zurück](#) [Weiter](#)

Antrag auf Zulassung zum Promotionsverfahren - Studienverlauf

[FAQ / Hilfe](#)

Bitte machen Sie hier Angaben zu Ihrem Studienverlauf. Auf der nachfolgenden Seite können Sie weitere Hochschulzeiten hinzufügen.

Angaben zur Hochschule

Absolviert an* ☐ Universität Hamburg ☒ einer anderen Hochschule

Land*

Hochschule*

Studienfächer [Studienfach hinzufügen](#)

Studienfach* [Entfernen](#)

Falls Ihr Studienfach in dieser Auswahlliste nicht finden sollten, so wählen Sie bitte das nächstliegende Studienfach oder nutzen Sie die Auswahl „Ohne Angabe/ungeklärt“.

Zeitlicher Verlauf

Zeitraum* von* bis

Abschlussdatum

Ergebnis

(Angestrebter) Abschluss*

Hinweise zu den einzelnen Auswahloptionen finden Sie in den FAQs / Hilfe.

Ergebnis*

Abschlussnote*

Bitte geben Sie die Abschlussnote genauso an, wie diese in Ihrem Abschlusszeugnis aufgeführt ist.

Bitte beachten Sie: am Ende des Antrages werden die Urkunden und Zeugnisse hochgeladen.

[Abbrechen](#) [Speichern und schließen](#)

[Zurück](#) [Weiter](#)

Antrag auf Zulassung zum Promotionsverfahren - Studienverlauf

[FAQ / Hilfe](#)

Bitte geben Sie nachfolgend **alle** Hochschulzeiten an, in denen Sie an in- und ausländischen Hochschulen für ein Studium (**Promotionsstudiengänge ausgeschlossen**) eingeschrieben waren. Geben Sie bitte auch Studiengänge an, die Sie (noch) nicht abgeschlossen haben.

Liste der Hochschulzeiten

Hochschule	Zeitraum	Ergebnis		
TU München in München	01.10.2016 - 30.09.2023	Erfolgreich abgeschlossen	Bearbeiten	Löschen

Möchten Sie (weitere) Hochschulzeiten angeben?* ☐ Ja ☒ Nein

[Abbrechen](#) [Speichern und schließen](#)

[Zurück](#) [Weiter](#)

Antrag auf Zulassung zum Promotionsverfahren - Relevanter Hochschulabschluss [FAQ / Hilfe](#)

Bitte wählen Sie hier den Hochschulabschluss aus, der zur Promotion berechtigt (d.h. zur Promotion berechtigende, vorangegangene bestandene Abschlussprüfung).

Relevanter Hochschulabschluss*

[Abbrechen](#) [Speichern und schließen](#)
[Zurück](#) [Weiter](#)

Abschnitt: Relevanter Hochschulabschluss

Bitte wählen Sie hier den erworbenen Hochschulabschluss aus, der zur Promotion berechtigt (d.h. zur Promotion berechtigende, vorangegangene bestandene Abschlussprüfung).

Antrag auf Zulassung zum Promotionsverfahren - Bisherige Promotionszeiten [FAQ / Hilfe](#)

Haben Sie bereits Promotionszeiten absolviert? Dann geben Sie diese bitte an (z.B. bei Beginn Ihres Promotionsprojekts an einer anderen Universität oder bei einer vorausgegangenen Promotion).

Liste der bisherigen Promotionszeiten

Hochschule	Zeitraum	Ergebnis
Möchten Sie (weitere) bisherige Promotionszeiten hinzufügen?*	<input type="radio"/> Ja <input checked="" type="radio"/> Nein	

[Abbrechen](#) [Speichern und schließen](#)
[Zurück](#) [Weiter](#)

Abschnitt: Bisherige Promotionszeiten

Haben Sie bereits eine Promotion an einer anderen Universität begonnen oder abgeschlossen? Dann machen Sie hier Angaben zur Hochschule und Stand des Promotionsprojektes.

Gemäß § 4 Absatz 1 e) der Promotionsordnung sind Sie verpflichtet, Angaben zu machen, ob Sie ein Promotionsverfahren bei einer anderen Hochschule oder einer anderen Fakultät der Universität Hamburg durchführen oder durchgeführt haben. Die Angaben dazu sind hier im Rahmen dieses Abschnitts der On-line-Antragstellung zu machen

Antrag auf Zulassung zum Promotionsverfahren - Finanzierungen [FAQ / Hilfe](#)

Die Universität Hamburg möchte Ihre Promovierenden bestmöglich unterstützen. Hierfür ist es notwendig, die aktuellen Promotionsbedingungen zu kennen. Wichtige Aspekte sind dabei die Finanzierung sowie die zeitliche Belastung durch eine begleitende Berufstätigkeit.

Sie unterstützen uns, indem Sie Angaben zur Finanzierung während Ihrer Promotionsphase machen. **Die Angaben zu Arbeitsverhältnissen mit der Universität Hamburg oder dem Universitätsklinikum Eppendorf (UKE) sind verpflichtend.** Angaben darüber hinaus sind freiwillig und dienen ausschließlich der Erstellung anonymisierter Statistiken.

Liste der Finanzierungen

Art der Finanzierung	Bezeichnung	Arbeit-/Stipendienggeber	Zeitraum	Stellenumfang
Möchten Sie (weitere) Angaben zur Finanzierung Ihrer Promotion machen?				
Art der Finanzierung*	<input checked="" type="radio"/> Arbeitsverhältnis an der Universität Hamburg / UKE <input type="radio"/> Externes Arbeitsverhältnis <input type="radio"/> Stipendium <input type="radio"/> Sonstige Finanzierung <input type="radio"/> Ich möchte keine (weitere) Angabe machen			

[Abbrechen](#) [Speichern und schließen](#)
[Zurück](#) [Weiter](#)

Abschnitt: Finanzierungen

Antrag auf Zulassung zum Promotionsverfahren - Checkliste Antragsdokumente [FAQ / Hilfe](#)

Um den Antrag abschließen zu können, bitten wir Sie verschiedene Dokumente und Nachweise als Scan im System bereitzustellen. Bitte achten Sie beim Upload auf die gute Lesbarkeit der Dokumente/Nachweise und wählen Sie dabei die kleinstmögliche Dateigröße aus. **Unter FAQs / Hilfe finden Sie detaillierte Informationen, die für die von Ihnen ausgewählte Promotionsordnung gelten.**

Checkliste

- Betreuungsvereinbarung (Formular)
- Projektskizze / Exposé (Formular)
- Tabellarischer Lebenslauf
- Promotionsurkunde bzw. Nachweis über die Einreichung der Dissertation
- Nachweis über die Erstautorenpublikation
- Nachweis 3. Staatsexamen bzw. 1. Staatsexamen

[Abbrechen](#) [Speichern und schließen](#)
[Zurück](#) [Weiter](#)

Abschnitt: Checkliste Antragsdokumente

Bitte achten Sie auf die Lesbarkeit der gescannten Dokumente. Die Dateigrößen sollten Sie minimieren (max. 10 MB).



Bitte beachten Sie: die Betreuungsvereinbarung und die Projektskizze müssen im Original unterschrieben sein.

Antrag auf Zulassung zum Promotionsverfahren – Dokumente

Hier haben Sie die Gelegenheit, die für Ihren Antrag notwendigen Dokumente hochzuladen.

Liste der hochgeladenen Dokumente

Dokument
Möchten Sie (weitere) Dokumente hochladen?*

☒ Ja ☐ Nein

[Abbrechen](#) [Speichern und schließen](#)
[Zurück](#) [Weiter](#)

Antrag auf Zulassung zum Promotionsverfahren – Dokumente

Bezeichnung*

Dokumententyp*

Datei* [+ Durchsuchen oder Drag & drop](#)

[Abbrechen](#) [Speichern und schließen](#)
[Zurück](#) [Weiter](#)

Antrag auf Zulassung zum Promotionsverfahren – Dokumente

Hier haben Sie die Gelegenheit, die für Ihren Antrag notwendigen Dokumente hochzuladen.

Liste der hochgeladenen Dokumente

Dokument	Bearbeiten	Entfernen
Exposé Medizin Max	Bearbeiten	Entfernen
CV	Bearbeiten	Entfernen

Möchten Sie (weitere) Dokumente hochladen?* ☐ Ja ☒ Nein

[Abbrechen](#) [Speichern und schließen](#)
[Zurück](#) [Weiter](#)

Antrag auf Zulassung zum Promotionsverfahren - Erklärungen

Hiermit erkläre ich, dass mir folgende Regularien bekannt sind:

☒ Promotionsordnung, nach der mein Promotionsverfahren durchgeführt wird. *


☒ Satzung zur Sicherung Guter wissenschaftlicher Praxis und zur Vermeidung wissenschaftlichen Fehlverhaltens an der Universität Hamburg. *

[Abbrechen](#) [Speichern und schließen](#)
[Zurück](#) [Weiter](#)

Antrag auf Zulassung zum Promotionsverfahren - Vorschau [FAQ / Hilfe](#)

Vorschau

Hier können Sie einen Entwurf Ihres Antragsdokumentes herunterladen. Um Ihre Angaben ggf. korrigieren zu können, nutzen Sie bitte den Button "Zurück" im Online-Assistenten. Bitte beachten Sie, dass dieser Entwurf nur der Vorschau dient. Das finale Antragsdokument müssen Sie im nächsten Schritt zunächst elektronisch übermitteln.

 [Vorschau](#)

[Abbrechen](#) [Speichern und schließen](#)
[Zurück](#) [Weiter](#)

Antrag auf Zulassung zum Promotionsverfahren - Letzter Schritt [FAQ / Hilfe](#)

Sobald Sie „Fertigstellen“ wählen, wird ein PDF-Dokument Ihres Antrages erstellt; das PDF-Dokument des Antrages wird in Ihrer elektronischen Docata-Doktorandenakte gespeichert und dort für die zuständige Stelle in Ihrer Fakultät zur Verfügung stehen.

Bitte beachten Sie: Nach der elektronischen Übermittlung des Antrages können viele Angaben nicht mehr von Ihnen selbst geändert werden!

Sind Sie sicher, dass Sie den Antrag jetzt elektronisch übermitteln wollen?

[Abbrechen](#) [Speichern und schließen](#)
[Zurück](#) [Fertigstellen](#)

Abschnitt: Dokumente

Bitte laden Sie die erforderlichen Dokumente (siehe Checkliste) an dieser Stelle hoch.

Anhängig davon, wie hoch Ihre Upload-Geschwindigkeit (d.h. Ihre Upload Rate) ist, kann es einige Zeit dauern, bis der Upload der Dokumente abgeschlossen ist. In der Zeit, in der der Upload vorgenommen wird, verblasst der Button "Weiter".

Bitte warten Sie und klicken auf keine weiteren Buttons in der Maske, bis der Upload der Antragsunterlagen nicht abgeschlossen ist.

Abschnitt: Erklärungen

Gemäß § 4 der Promotionsordnung müssen Sie erklären, dass Ihnen die Promotionsordnung und die Satzung zur Sicherung Guter wissenschaftlicher Praxis und zur Vermeidung wissenschaftlichen Fehlverhaltens an der Universität Hamburg bekannt sind.

Abschnitt: Vorschau

Bitte nutzen Sie die Vorschau zum Antrag, um die Richtigkeit und die Vollständigkeit der eingetragenen Daten zu prüfen oder offene Fragen mit der Betreuung zu klären.

Sie haben die Möglichkeit den Antrag zu speichern und zu einem späteren Zeitpunkt die Antragstellung abzuschließen.

Abschnitt: Letzter Schritt

Um die Online-Antragstellung abzuschließen und Ihre Antragsunterlagen einzureichen, müssen Sie hier auf den Button "Fertigstellen" klicken.



Bitte beachten Sie:

Es können nur **vollständige Anträge** bearbeitet werden. Nach Klicken auf "Fertigstellen" können Sie keine weiteren Antragsunterlagen hochladen!



Ihr Antrag auf Zulassung wird vom Promotionsbüro der Medizinischen Fakultät formal geprüft. Diese formale Prüfung besteht aus: Überprüfung auf Vollständigkeit der Unterlagen (inklusive Unterschriften), Zulässigkeit der vorgeschlagenen Betreuer:innen/Mitglieder des Thesis-Komitees.



Bei positiver formaler Prüfung wird Ihr Antrag dem zuständigen Promotionsausschuss vorgelegt, der über den Antrag entscheidet.

Zum aktuellen Stand Ihres Verfahrens erhalten Sie Informationen auf der Startseite von Docata.