



<b>Station:</b> Fall-Nr.: Name: Vorname: Geb.-Datum:                      Geschlecht: Straße: PLZ, Ort: Aufnahmeart: Kostenträger: Behndl.-kategorie:              Datum / Anforderung: Zweitbefund an: <input type="text"/> Ansprechpartner: <input type="text"/>	<b>Zentrallaboratorien: Liquor-Labor</b> Datum / Zeitpunkt der Leistungserbringung Stunde: 0 1 2 3 4 5 6 7 8 9 10 11 12 13 14 15 16 17 18 19 20 21 22 23 Tag: 1 2 3 4 5 6 7 8 9 10 11 12 13 14 15 16 17 18 19 20 21 22 23 24 25 26 27 28 29 30 31 Monat: 1 2 3 4 5 6 7 8 9 10 11 12 Jahr: 99 00 01 02 03 04 05 06 07 08 09 10 11 12 13 14 Tel: 040-42803-2982 Fax: 040-42803-8070
---	---

Liquor-Nr.  Verlaufskontroll.:  ja  nein Anf.Arzt:  Eing.dat.:  Punkt.dat.:  Uhrz.:

Diagnose/ICD-10:

Punktion	Beschaffenheit	nach zentrif.	Menge (ml)	Pandy	Hb
<input type="checkbox"/> LP	<input type="checkbox"/> klar	<input type="checkbox"/> farblos	<input type="checkbox"/> Li.-Druck	<input type="checkbox"/> 0	<input type="checkbox"/> Ery-Spur
<input type="checkbox"/> VD	<input type="checkbox"/> trübe <input type="checkbox"/> blutig	<input type="checkbox"/> xanth.	<input type="checkbox"/> cm H <sub>2</sub> O	<input type="checkbox"/> +	<input type="checkbox"/> HB-Spur
<input type="checkbox"/>	<input type="checkbox"/> xanth. <input type="checkbox"/> artef.	<input type="checkbox"/> hämolytisch		<input type="checkbox"/> ++	<input type="checkbox"/> +

spez. Fragestellung:

<input type="checkbox"/> <b>Grundprogramm</b>	Leukozytenzahl	/3= mm <sup>3</sup>
Ges. Eiw. (140-500) mg/l	Erythrozytenzahl	/3= mm <sup>3</sup>

Liquor		Serum		Q (Liquor/Serum)x10 <sup>-3</sup>
Albumin (93-314) mg/l	<input type="text"/>	mg/l (35000-50000)	<input type="text"/>	Q <sub>ALB</sub>
IgG (9-40) mg/l	<input type="text"/>	mg/l (7000-16000)	<input type="text"/>	Q <sub>IgG</sub>
IgA (bis 11) mg/l	<input type="text"/>	mg/l (700-4000)	<input type="text"/>	Q <sub>IgA</sub>
IgM (bis 7) mg/l	<input type="text"/>	mg/l (400-2300)	<input type="text"/>	Q <sub>IgM</sub>

**Lokal synthetisierte Liquor-Ig-Fractionen (mg/l)**

IgG=       IgA=       IgM=

**Oligoklonales IgG:**    Liquor: 0    +    Serum: 0    +

<input type="checkbox"/> <b>Zytologie:</b>	Lymphoz.	% Monoz.	% Granuloz.	%
	Aktiv. Lymph.	% Aktiv. Monoz.	% Eos. Gran.	%
	Plasmazellen	% Erythrophagen	% Tumorzellen	%
	Lipophagen	% Hämosideroph.	% Leukophagen	%

Sonstige Z.:

	Liquor	Serum
<input type="checkbox"/> <b>Glukose</b>	<input type="text"/> mg/l (320-820)	<input type="text"/> mg/l (700-1200)
<input type="checkbox"/> <b>Laktat</b>	<input type="text"/> mmol/l (1,2-2,1)	<input type="text"/> mmol/l (1,0-2,2)
<input type="checkbox"/> <b>Lysozym</b>	<input type="text"/> mg/l (bis 3)	<input type="text"/> mg/l (bis 9)
<input type="checkbox"/> <b>NSE</b>	<input type="text"/> ng/ml (< 3 ng/ml)	<input type="text"/> ng/ml (< 15,2 ng/ml)
<input type="checkbox"/> <b>ACE</b>	<input type="text"/> U/l (< 8U/l)	<input type="text"/> U/l (12-68U/l)
<input type="checkbox"/> <b>Kupfer</b>	<input type="text"/> µg/l (6-35)	<input type="text"/> µg/l (760-1800)
<input type="checkbox"/> <b>Coeruloplasmin</b>	<input type="text"/> mg/l (0,5-2,0)	<input type="text"/> mg/l (200-500)

**beta<sup>2</sup>-Transferrin (Liquoranteil)**       **Sonderanalysen**

**Beurteilung**

Normaler Liquorbefund

Normaler Liquor-Proteinbefund

Zellzahl erhöht

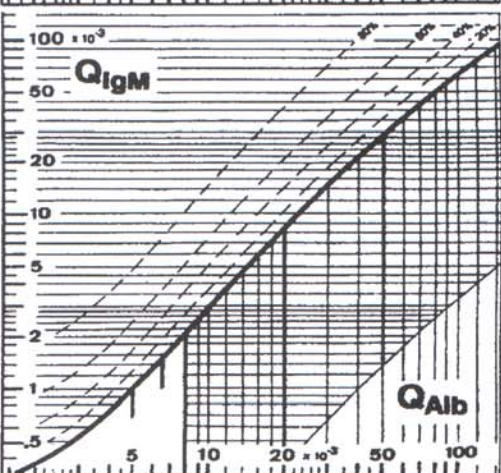
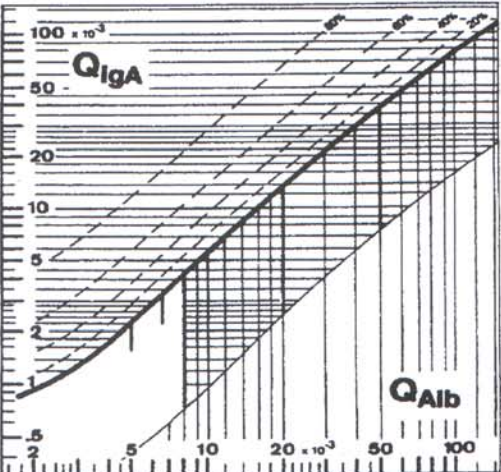
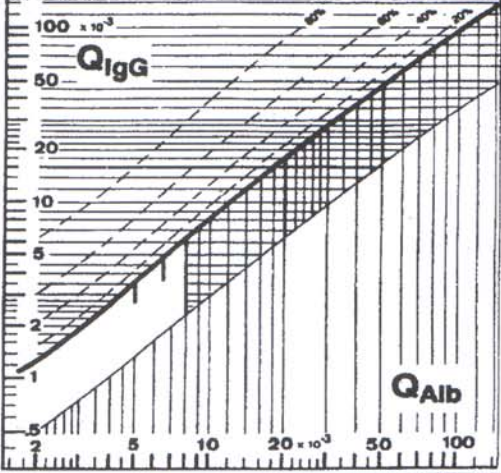
Entzündlicher ZNS-Prozeß

Schrankenstörung/Liquorflußverlangsamung

Isolierte Ig-Synthese im ZNS

Allgem. immunol. Reaktion

Kontrolle empfohlen



Datum:       Befundender Arzt:       Telefon:       Piener:       FAX: